

## EXPORSAL / EL SALVADOR

In der Region von San Sebastian wird as Tuch von den Nachfahren der Maya und Pipil gewoben. Frauen bereiten das Rohmaterial vor, führen die Nährarbeiten aus und bringen die Aufhängeschnüre an.

Die Männer arbeiten an den Webstühlen. Gute Stücklöhne und Aufpreise für Qualitätsarbeit bieten ein angemessenes Einkommen... mehr in unserer Infothek auf: [www.fairtrade.contigo.de](http://www.fairtrade.contigo.de)



### DIE SEELE BAUMELN LASSEN

Hängematten sind in Mittel- und Südamerika traditionelle »Schlaf- und Entspannungsmöbel«. Hängesitze dagegen sind eine Produktidee unserer Zeit. Sie bieten die Bequemlichkeit einer Hängematte auf kleinem Raum. Das Weben und Knüpfen der Stoffe hat jahrhundertealte Tradition. Auch wenn Techniken und Designs sich modernen Anforderungen angepasst haben, spielt Handarbeit bei der Herstellung eine zentrale Rolle. Faire Handelsbeziehungen gewährleisten eine hohe »soziale« Verträglichkeit dieses Produkts. Das Tuch unserer Hängemöbel ist aus 100% Baumwolle und frei von gesundheitsschädlichen AZO-Farbstoffen. Der Spreizstab unserer Hängesitze ist aus Eukalyptus- oder Eschenholz gefertigt.

### TIPPS ZUR PFLEGE

Waschen Sie Ihr Hängemöbel am besten per Hand in warmer Lauge. Bei starker Verschmutzung bitte separat bei 40°C in der Maschine. Nach der Wäsche sofort die Aufhängebänder sortieren und straff ziehen, um ein Verheddern zu vermeiden. Die Farben können im Laufe der Zeit bei starker Sonneneinstrahlung an Leuchtkraft verlieren.


Schützen Sie Ihr Hängemöbel vor Feuchtigkeit. Lassen Sie es nicht über Nacht im Garten hängen. Ist es nass geworden, lassen Sie den Stoff vollständig austrocknen, bevor Sie es abnehmen, so vermeiden Sie Stockflecken.

Überreicht durch:




### CONTIGO FAIRTRADE GMBH

Wilhelm-Lambrecht-Str. | 37079 Göttingen  
Telefon: +49 551 20921-0 | Fax: +49 551 20921-28  
E-Mail: [info@contigo.de](mailto:info@contigo.de) | Web: [www.contigo.de](http://www.contigo.de)

 CONTIGO FAIRTRADE SYSTEM:  
[www.fairtrade.contigo.de](http://www.fairtrade.contigo.de)

 Bleiben Sie auf dem Laufenden:  
[www.facebook.com/contigofairtrade](https://www.facebook.com/contigofairtrade)

 Folgen Sie uns auf Instagram:  
Wir haben viele Geschichten für Sie.

 **CONTIGO**  
fairtrade shop

 **CONTIGO**  
fairtrade shop



## HÄNGEMATTEN & HÄNGESITZE

*Nutzungshinweise*





WWW.FAIRTRADE.CONTIGO.DE

Unsere Infothek: Alles über unsere Handelspartner, ihre Produkte und Fairtrade

## NUTZUNGSHINWEIS HÄNGEMATTEN

### HÄNGEMATTEN RICHTIG ANGEBRACHT

Sie haben eine Vielzahl von Aufhängemöglichkeiten: Zwischen zwei Bäumen oder Balken, von Wand zu Wand oder in einem leicht montier- und verstellbaren Ständer aus Stahlrohr. Wir haben ein großes Angebot an Zubehör, lassen Sie sich beraten. Der Aufhängeabstand von Wand zu Wand, sollte etwa 90% der Hängemattenlänge (zzgl. der Seilverlängerung, falls vorhanden) betragen. Beide Seiten auf gleicher Höhe anbringen. Die Matte sollte einen leichten Bogen beschreiben, ihr tiefster Punkt (unbelastet) auf Hüfthöhe des Benutzers liegen (01). Achtung: Der Stoff dehnt sich bei Gebrauch um bis zu 15%.

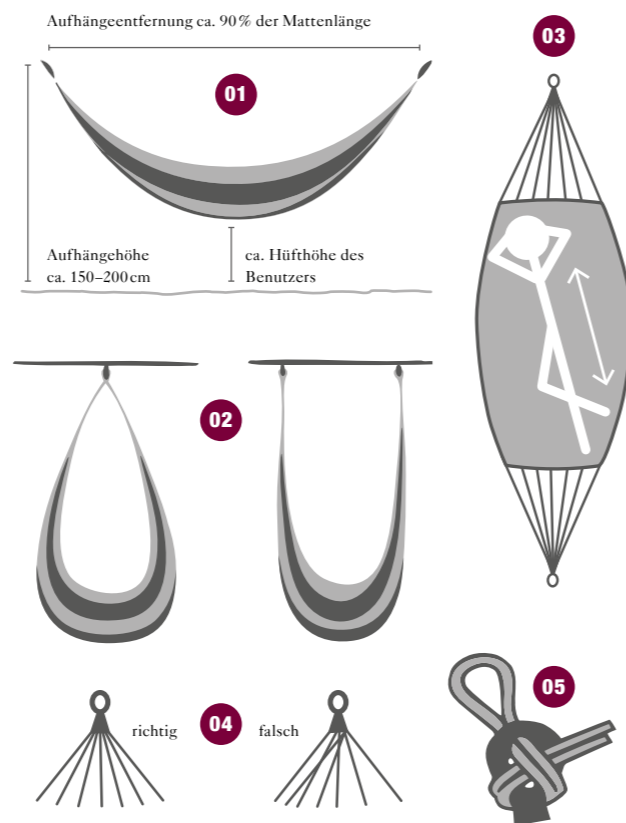
Für den Einsatz im therapeutischen Bereich kann die Matte in Triangel oder U-Form an der Decke befestigt werden (02).

### SO LIEGEN SIE RICHTIG

Liegen Sie quer oder diagonal (03). Ihr Rücken ist gerade und Sie öffnen die Matte mit Ihrem Körper. Beim Hineinlegen zunächst mit dem Körper, dann mit den Füßen einsteigen, da die Hängematte sich bewegt. Je breiter die Matte, desto bequemer liegen Sie.

### NUTZUNG UND SICHERHEIT

Die Langlebigkeit Ihrer Hängematte hängt von einer sachgemäßen Anbringung und Nutzung ab! Bitte achten Sie darauf, dass die Aufhängebänder nicht verdreht sind und gleichmäßig nach unten abspreizen (04), damit wird eine Überlastung einzelner Bänder vermieden. Verkürzen Sie Ihre Matte niemals durch Verknoten der Aufhängung. Überprüfen Sie regelmäßig Aufhängevorrichtung, Haken und Seile. Überschreiten Sie nicht die für Ihre Matte angegebene Belastbarkeitsgrenze. Zur Seilverlängerung siehe (05).



### LIEBE ELTERN UND ERZIEHER!

Eine Hängematte ist kein Spiel- und Turngerät. Kinder sollten die Hängematte unter Ihrer Aufsicht benutzen. Stehen, Knien und Springen in der Matte kann die Liegefläche der Matte beschädigen. Entfernen Sie Spielzeug oder harte Gegenstände unter der Hängematte, damit sich kein Kind verletzt, sollte es einmal aus der Matte purzeln.

Wir wünschen Ihnen viel Freude und Erholung in Ihrer neuen Hängematte von CONTIGO.

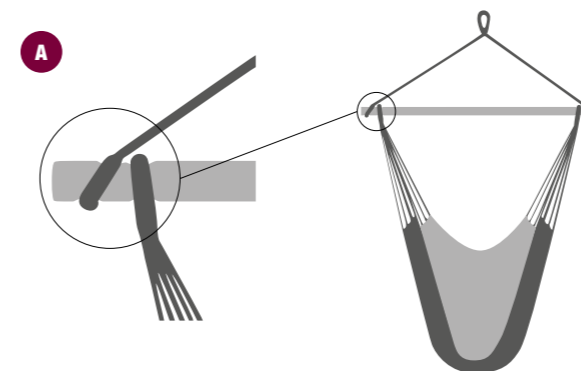


## NUTZUNGSHINWEIS HÄNGESITZE

### HÄNGESITZE RICHTIG ANGEBRACHT

Sofern Ihr Sitz nicht vormontiert ist, legen Sie die beiden Ösen des Sitztuchs in die inneren Kerben des Spreizstabs. Ziehen Sie dann die Aufhängebänder auf die äußeren Kerben (A). Achtung: Bitte achten Sie darauf, dass die Aufhängebänder nicht verdreht sind und gleichmäßig nach unten abspreizen, damit wird eine Überlastung einzelner Bänder vermieden.

Der Hängesitz wird an einem Punkt befestigt (tragfähige Decke, Balken, Ast oder im dafür vorgesehenen Hängesitzgestell von CONTIGO). Die Höhe der Aufhängung kann individuell bestimmt werden. Die Sitzfläche sollte mindestens 30-40 cm vom Boden entfernt sein. Berücksichtigen Sie beim Aufhängen bitte die Ausdehnung der Baumwolle nach mehrmaligem Gebrauch (ca. 15%).



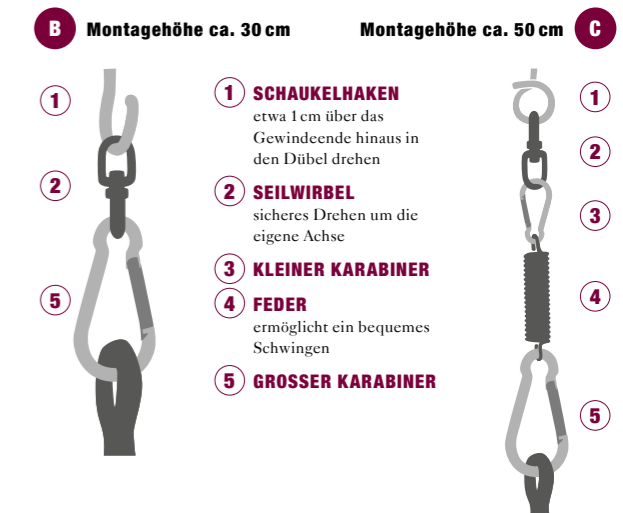
### ZUBEHÖR

Nebstehend finden Sie nützliches Zubehör (B) & (C), das Ihnen hilft, Ihren Sitz sicher aufzuhängen, zu verlängern oder den Sitzkomfort zu verbessern. Achtung: Wir empfehlen die Verwendung eines Seilwirbels, um

WWW.CONTIGO.DE

Infos, Aktuelles, Onlineshop u.v.m.

die Aufhängung vor »Überdrehen« zu schützen. Bei Verwendung einer Feder muss immer ein Seilwirbel eingesetzt werden.



### NUTZUNG UND SICHERHEIT

Die Langlebigkeit Ihres Hängesitzes hängt von einer sachgemäßen Anbringung und Nutzung ab! Beim Hineinsetzen und beim Aufstehen bitte nicht am Holz festhalten. Mit den Füßen am Boden, können Sie sich sanft hin- und herschaukeln. Die großzügig geschnittenen Sitzteile der brasilianischen Modelle erlauben es Ihnen, auch im Schneidersitz Platz zu nehmen.

### LIEBE ELTERN UND ERZIEHER!

Sie haben ein gemütliches Sitzmöbel erworben. Es eignet sich nicht als Spiel- und Turngerät oder als Schaukelersatz. Im Sitz bitte nicht toben, aufrecht stehen oder sich an das Spreizholz hängen. Ohne Ihre Aufsicht sollten Kinder den Hängesitz nicht benutzen. Bei Nutzung durch Kinder, immer einen Seilwirbel (siehe Zubehör) verwenden. Wir wünschen Ihnen viel Freude und Erholung in Ihrem neuen Luftmöbel von CONTIGO.